

CASCADING DINAS KESEHATAN KABUPATEN KLATEN TAHUN 2023

Visi :
Terwujudnya Kabupaten Klaten yang Maju, Mandiri, dan Berdaya Saing

Misi :
5. Mewujudkan kualitas sumber daya manusia yang cerdas, sehat, berbudaya, dan responsif gender

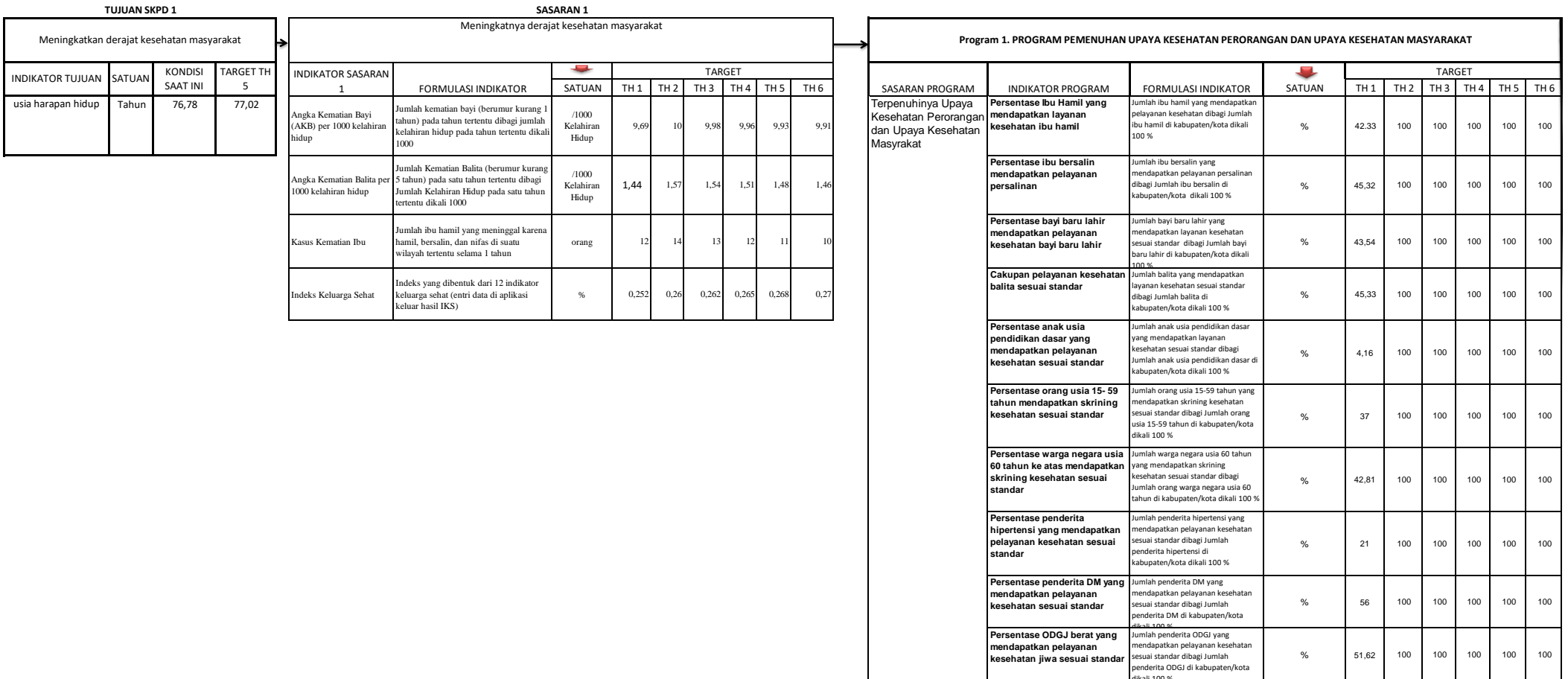
TUJUAN SKPD
Definisi :
Gambaran kondisi yang diharapkan pada akhir tahun ke-5 (akhir periode Renstra SKPD).

Catatan: Tujuan bukan merupakan kalimat aktivitas, misalnya peningkatan, meningkatkan tetapi **meningkatnya**.

SASARAN
Definisi :
Gambaran kondisi yang diharapkan pada setiap **tahapan/tahunan** menuju kondisi akhir tahun ke-5 (akhir periode Renstra SKPD)

Catatan: Sasaran bukan merupakan kalimat aktivitas, misalnya peningkatan, meningkatkan tetapi **meningkatnya**.

PROGRAM
Definisi :
Upaya besar yang dilakukan agar menghasilkan Outcome dan mengarah kepada pencapaian kondisi yang diharapkan pada setiap tahapan/tahunan menuju kondisi akhir tahun ke-5 (akhir periode Renstra SKPD)



Persentase orang terduga TBC mendapatkan pelayanan TBC sesuai standar	Jumlah terduga TBC yang mendapatkan pelayanan kesehatan sesuai standar dibagi Jumlah perkiraan terduga TBC di kabupaten/kota dikali 100 %	%	3,23	100	100	100	100	100
Persentase orang dengan resiko terinfeksi HIV mendapatkan pelayanan deteksi dini HIV sesuai standar	Jumlah orang dengan resiko terinfeksi HIV yang mendapatkan pelayanan deteksi dini HIV sesuai standar dibagi Jumlah orang dengan resiko terinfeksi HIV di kabupaten/kota dikali 100 %	%	52,68	100	100	100	100	100
Prevalensi stunting (pendek dan sangat pendek) pada anak di bawah lima tahun/balita	Jumlah anak balita pendek dan sangat pendek pada waktu tertentu dibagi dengan jumlah anak balita 0 - 59 bulan pada waktu yang sama dikali 100%	%	10,42	11,3	11	10,7	10,5	10,3
Cakupan STBM	Jumlah Desa /kelurahan yang telah melaksanakan 5 Pilar STBM dibagi Jumlah Seluruh Desa / Kelurahan x 100%	%	27,4	70	90	100	100	100
Cakupan Desa/kelurahan Universal Child Immunization (UCI)	Jumlah Desa / Kelurahan UCI dibagi Jumlah Seluruh Desa / Kelurahan x100%	%	41,18	100	100	100	100	100
Cakupan KLB yang dilakukan penyelidikan epidemiologi < 24 jam	Jumlah KLB dibagi Jumlah KLB yang ditangani kurang dari 24 jam dikali 100%	%	1	100	100	100	100	100
Cakupan balita pneumonia yang ditangani	Jumlah penderita pnemonia balita yang ditangani di suatu wilayah kerja pada kurun waktu satu tahun dibagi Jumlah perkiraan penderita pneumonia balita di suatu wilayah kerja pada kurun waktu yang samakerja pada kurun waktu yang sama x100%	%	0,061	12	15	20	25	30
Penderita diare yang ditangani	Jumlah penderita diare yang datang dan dilayani disaran kesehatan dan kader di suatu wilayah tertentu dalam waktu satu tahun dibagi Jumlah perkiraan penderita diare pada satu wilayah tertentu dalam waktu yang sama (10% dari angka kesakitan diare x jumlah penduduk) x100%	%	1,2	6	7	8	9	10
Angka Kejadian HIV	Jumlah infeksi baru HIV pada populasi usia lebih dari 15 tahun dibagi dengan jumlah penduduk usia lebih dari 15 tahun yang tidak terkena HIV dikali 1000	/100.000	0,07	0,19	0,18	0,18	0,18	0,18
Insiden Tuberkulosis (ITB) per 100.000 penduduk	Jumlah semua kasus TB baru dan kambuh pada waktu tertentu dibagi jumlah penduduk pada periode waktu yang sama kemudian dikali 100.000	/100.000 penduduk	25,5	35	40	45	50	55
Angka kejadian Malaria	Penduduk yang menderita malaria pada tahun tertentu dibagi Jumlah penduduk beresiko pada kurun waktu 1 tahun x 100.000	kejadian	0,6	<1	<1	<1	<1	<1
Persentase orang yang memerlukan intervensi terhadap penyakit tropis yang terabaikan (Filariasis dan Kusta)	Cara Perhitungan Kusta: Jumlah kasus baru tanpa cacat yang ditemukan dan diobati dibagi semua kasus baru kusta yang diobati dikali 100%	%	100	10	10	10	10	10
Angka Kejadian DBD	Penduduk yang menderita DBD pada tahun tertentu dibagi Jumlah penduduk beresiko pada kurun waktu 1 tahun x 100.000	/100.000	7,9	20	20	20	20	20
Persentase Penduduk Memiliki JKN untuk mencapai UHC (Universal Health Coverage)	Jumlah Penduduk Memiliki JKN dibagi Jumlah Penduduk dikali 100	%	91	95	95	95	95	95
Persentase Puskesmas terakreditasi minimal Madya	Jumlah Puskesmas terakreditasi minimal Madya dibagi Jumlah Puskesmas dikali 100	%	97	100	100	100	100	100
Persentase RSUD terakreditasi minimal madya	Persentase RSUD terakreditasi minimal madya	%	100	100	100	100	100	100
Persentase puskesmas terpenuhi obat dan vaksin dibagi jumlah puskesmas dibagi 100 %	Jumlah puskesmas terpenuhi obat dan vaksin dibagi jumlah puskesmas dibagi 100 %	%	100	100	100	100	100	100
Persentase pelayanan lab klinis dan lab air	Jumlah masyarakat meminta pelayanan dibagi jumlah terlayani dikali 100%	%	100	100	100	100	100	100

	Persentase Sistem Informasi Kesehatan	Jumlah Sistem Informasi Kesehatan yang digunakan dibagi jumlah SIK yang seharusnya digunakan dikali 100%	%	60	60	70	80	80	80
--	----------------------------------------------	----------------------------------------------------------------------------------------------------------	---	----	----	----	----	----	----

Program 2.: PROGRAM PENINGKATAN KAPASITAS SUMBER DAYA MANUSIA KESEHATAN									
SASARAN PROGRAM	INDIKATOR PROGRAM	FORMULASI INDIKATOR	SATUAN	TARGET					
				TH 1	TH 2	TH 3	TH 4	TH 5	TH 6
PROGRAM PENINGKATAN KAPASITAS SUMBER DAYA MANUSIA KESEHATAN	Persentase Puskesmas memiliki tenaga kesehatan sesuai standar	Jumlah puskesmas memiliki tenaga kesehatan sesuai standar dibagi jumlah puskesmas dikali 100 %	%		90	92	95	97	100

	Persentase dokter IGD RSUD yang sudah mengikuti pelatihan kegawatdaruratan	Jumlah dokter IGD yang sudah mengikuti pelatihan kegawatdaruratan dibagi	%	100	100	100	100	100	100
--	----------------------------------------------------------------------------	--------------------------------------------------------------------------	---	-----	-----	-----	-----	-----	-----

Program 3.: PROGRAM SEDIAAN FARMASI, ALAT KESEHATAN DAN MAKANAN MINUMAN									
SASARAN PROGRAM	INDIKATOR PROGRAM	FORMULASI INDIKATOR	SATUAN	TARGET					
				TH 1	TH 2	TH 3	TH 4	TH 5	TH 6
Terlaksananya Sediaan Farmasi, Alat Kesehatan dan Makanan Minuman	Persentase Apotek, Toko Obat, Toko Alkes, Optikal dan Usaha Mikro Obat Tradisional yang memenuhi ketentuan	Jumlah Apotek, Toko Obat, Toko Alkes, Optikal dan Usaha Mikro Obat Tradisional yang diinspeksi dengan hasil memenuhi ketentuan dibagi Jumlah total Apotek, Toko Obat, Toko Alkes, Optikal dan Usaha Mikro Obat Tradisional yang diinspeksi X 100%	%	50	50	50	50	50	50
	Persentase industri rumah tangga pangan, tempat pengolahan makanan dan	umlah industri rumah tangga pangan, tempat pengolahan makanan dan	%	25	50	50	50	50	50

Program 4.: PROGRAM PEMBERDAYAAN MASYARAKAT BIDANG KESEHATAN										
SASARAN PROGRAM	INDIKATOR PROGRAM	FORMULASI INDIKATOR	SATUAN	TARGET						
				TH 1	TH 2	TH 3	TH 4	TH 5	TH 6	

Terlaksananya Pemberdayaan Masyarakat Bidang Kesehatan	Cakupan Desa Siaga Aktif	Jumlah desa siaga strata purnama dan strata mandiri dibagi jumlah total desa dikali 100 persen	%	18	62	62	64	64	66
-----------------------------------------------------------------	--------------------------	---------------------------------------------------------------------------------------------------------	---	----	----	----	----	----	----



KEGIATAN

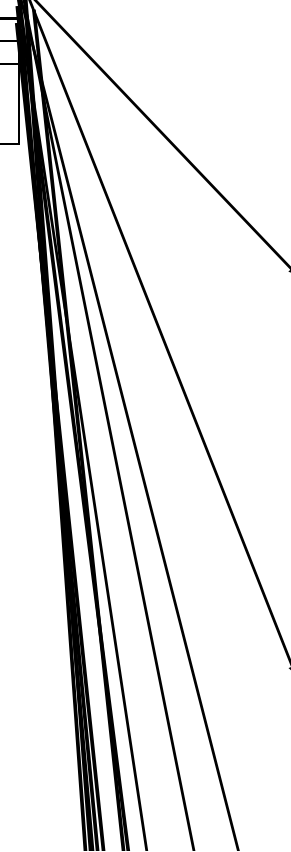
Definisi :


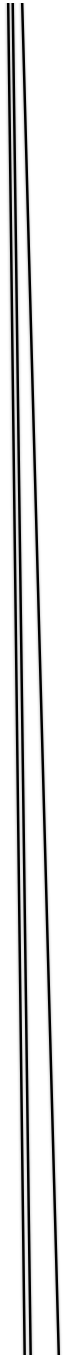
Upaya konkrit yang dilakukan agar menghasilkan OUTPUT dan mengarah kepada pencapaian OUTCOME Program

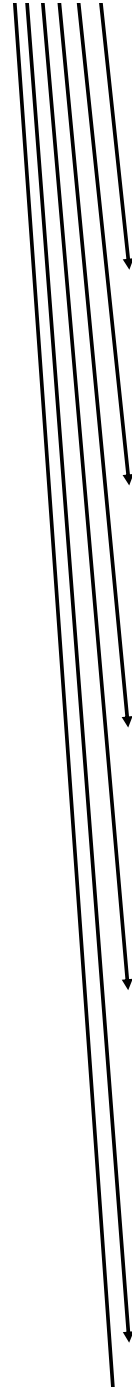
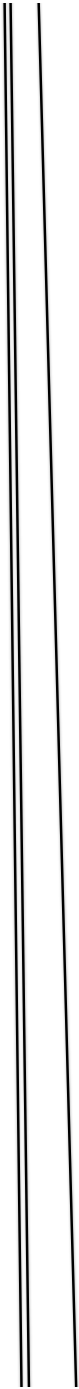


Kegiatan 1. Penyediaan Fasilitas Pelayanan Kesehatan untuk UKM danUKP Kewenangan Daerah Kabupaten/Kota

SASARAN KEGIATAN	INDIKATOR OUTPUT	SATUAN	TARGET					
			TH 1	TH 2	TH 3	TH 4	TH 5	TH 6
Tersedianya Fasilitas Pelayanan Kesehatan untuk UKM danUKP Kewenangan Daerah Kabupaten/Kota	Persentase fasilitas pelayanan kesehatan tersedia dan terpelihara	%	50%	100	100	100	100	100



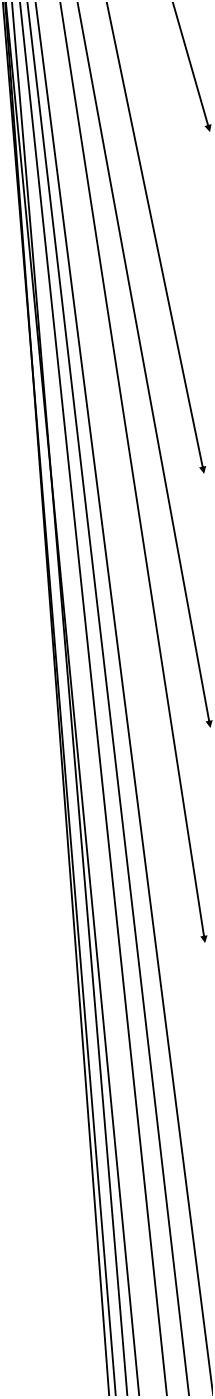


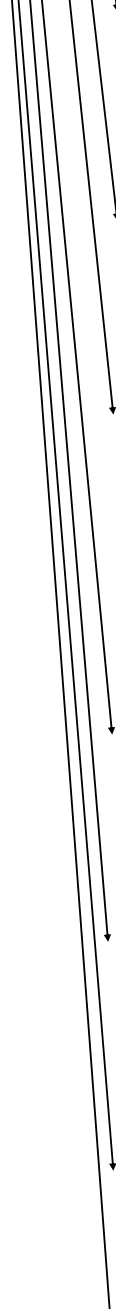


Kegiatan 2. Penyediaan Layanan Kesehatan untuk UKM dan UKP Rujukan Tingkat Daerah Kabupaten/Kota

SASARAN KEGIATAN	INDIKATOR OUTPUT	SATUAN	TARGET					
			TH 1	TH 2	TH 3	TH 4	TH 5	TH 6
Tersedianya Layanan Kesehatan untuk UKM dan UKP Rujukan Tingkat Daerah Kabupaten/Kota	Persentase balita gizi buruk	%	0,4	0,45	0,4	0,35	0,3	0,25
	Prevalensi balita gizi kurang	%	7,88	8	7,8	7,5	7,3	7,1
	Prevalensi malnutrisi (berat badan/tinggi badan) anak pada usia kurang dari 5 tahun, berdasarkan tipe.	%	4,31	4,8	4,6	4,4	4,2	4
	Prevalensi anemia pada ibu hamil	%	10,24	10	10	10	10	9
	Persentase bayi usia kurang dari 6 bulan yang mendapatkan ASI eksklusif.	%	87,37	84,3	84,5	84,7	85	85,2
	Cakupan Balita Gizi Buruk mendapat perawatan	%	100	80	85	90	95	100
	Cakupan Kunjungan Bayi	%	45,73	98,09	98,11	98,12	98,14	98,16
	Cakupan neonatus dengan komplikasi yang ditangani	%	27,9	56,05	56,08	57	57,2	57,4
	Cakupan komplikasi kebidanan yang ditangani	%	42,12	83,3	83,35	83,37	83,39	83,4
	Cakupan pelayanan nifas	%	43,3	97,57	97,59	98	98,2	98,4
	Persentase tatanan yang dilaksanakan pembinaan menuju Kabupaten Kota Sehat	%	0	30	40	50	60	60
	Persentase anak usia 1 tahun yang diimunisasi campak	%	25,9	94,1	94,6	95	95	95
	Non Polio AFP rate per 100.000 penduduk	-	0	6-	6-	6-	6-	6-
	Cakupan Desa/Kelurahan mengalami KLB yang dilakukan penyelidikan epidemiologi < 24 jam	%	100	100	100	100	100	100
	Respon PIE (Penyakit Infeksi Emerging) < 24 jam	%	100	100	100	100	100	100
Persentase desa yang mencapai 80% imunisasi dasar lengkap pada bayi.	%	100	100	100	100	100	100	

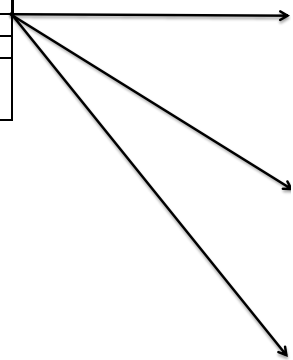
Persentase imunisasi dasar lengkap pada anak usia 12-23 bulan	%	25,7	94,1	94,6	95	95	95
Proporsi kasus Tuberkulosis yang diobati dan sembuh dalam program DOTS	%	53,09	70	80	90	90	90
Cakupan penemuan dan penanganan penderita penyakit DBD	%	100	100	100	100	100	100
Tingkat kematian akibat malaria	<-	<1-	<1-	<1-	<1-	<1-	<1-
Cakupan pelayanan gawat darurat level 1 yang harus diberikan sarana kesehatan (RS)	%	100	100	100	100	100	100
Persentase puskesmas yang melaksanakan kesehatan tradisional sesuai standar	%	94	73,53	88,24	100	100	100
Persentase puskesmas yang melaksanakan manajemen puskesmas dengan pendekatan keluarga	%	100	100	100	100	100	100







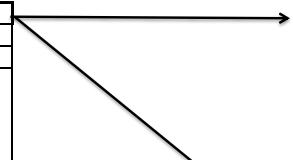
Kegiatan 3. Penyelenggaraan Sistem Informasi Kesehatan Secara Terintegrasi								
SASARAN KEGIATAN	INDIKATOR OUTPUT	SATUAN	TARGET					
			TH 1	TH 2	TH 3	TH 4	TH 5	TH 6
Terselenggaranya Sistem Informasi Kesehatan Secara Terintegrasi	Persentasi Sistem Informasi Kesehatan	%	100	100	100	100	100	100



Kegiatan 4. Penerbitan Izin Rumah Sakit Kelas C dan D serta Fasilitas Pelayanan Kesehatan Tingkat Daerah Kabupaten/Kota								
SASARAN KEGIATAN	INDIKATOR OUTPUT	SATUAN	TARGET					
			TH 1	TH 2	TH 3	TH 4	TH 5	TH 6
Terlaksananya Penerbitan Izin Rumah Sakit Kelas C dan D serta Fasilitas Pelayanan Kesehatan Tingkat Daerah Kabupaten/Kota	Persentase penerbitan rekomendasi perijinan rumah sakit dan fasyankes	%	0	100	100	100	100	100



Kegiatan 1. Pemberian Izin Praktik Tenaga Kesehatan di Wilayah Kabupaten/Kota								
SASARAN KEGIATAN	INDIKATOR OUTPUT	SATUAN	TARGET					
			TH 1	TH 2	TH 3	TH 4	TH 5	TH 6
Terlaksananya Pemberian Izin Praktik Tenaga Kesehatan di Wilayah Kabupaten/Kota	Persentase terlaksananya kegiatan pemberian rekomendasi perizinan praktik tenaga kesehatan	%	0	100	100	100	100	100



Kegiatan 2. Perencanaan Kebutuhan dan Pendayagunaan Sumberdaya Manusia Kesehatan untuk UKP dan UKM di Wilayah Kabupaten/Kota								
SASARAN KEGIATAN	INDIKATOR OUTPUT	SATUAN	TARGET					
			TH 1	TH 2	TH 3	TH 4	TH 5	TH 6
Terlaksananya Perencanaan Kebutuhan dan Pendayagunaan Sumberdaya Manusia Kesehatan untuk UKP dan UKM di Wilayah Kabupaten/Kota	Persentase terlaksananya perencanaan kebutuhan dan pendayagunaan SDM	%	0	100	100	100	100	100

Kegiatan 3. Pengembangan Mutu dan Peningkatan Kompetensi Teknis Sumber Daya Manusia Kesehatan Tingkat Daerah Kabupaten/Kota								
SASARAN KEGIATAN	INDIKATOR OUTPUT	SATUAN	TARGET					
			TH 1	TH 2	TH 3	TH 4	TH 5	TH 6
Terlaksananya Pengembangan Mutu dan Peningkatan Kompetensi Teknis Sumber Daya Manusia Kesehatan Tingkat Daerah Kabupaten/Kota	Persentase meningkatnya kompetensi Teknis SDM tingkat kabupaten	%	0	100	100	100	100	100

Kegiatan 1. Pemberian Izin Apotek, Toko Obat, Toko Alat Kesehatan dan Optikal, Usaha Mikro Obat Tradisional (UMOT)								
SASARAN KEGIATAN	INDIKATOR OUTPUT	SATUAN	TARGET					
			TH 1	TH 2	TH 3	TH 4	TH 5	TH 6
Terlaksananya Pemberian Izin Apotek, Toko Obat, Toko Alat Kesehatan dan Optikal, Usaha Mikro Obat Tradisional (UMOT)	Persentase apotek, toko obat, toko alat kesehatan dan optikal, UMOT yang diberikan izin dan diawasi	%	0	100	100	100	100	100

Kegiatan 2. Pemberian Sertifikat Produksi untuk Sarana Produksi Alat Kesehatan Kelas 1 tertentu dan Perbekalan Kesehatan Rumah Tangga Kelas 1 Tertentu Perusahaan Rumah Tangga								
SASARAN KEGIATAN	INDIKATOR OUTPUT	SATUAN	TARGET					
			TH 1	TH 2	TH 3	TH 4	TH 5	TH 6
Terlaksananya Pemberian Sertifikat Produksi untuk Sarana Produksi Alat Kesehatan Kelas 1 tertentu dan Perbekalan Kesehatan Rumah Tangga Kelas 1 Tertentu Perusahaan Rumah Tangga	Persentase Penerbitan Sertifikat Perbekalan Kesehatan Rumah Tangga	%	0	100	100	100	100	100

Kegiatan 3. Penerbitan Sertifikat Produksi Pangan Industri Rumah Tangga dan Nomor P-IRT sebagai Izin Produksi, untuk Produk Makanan Minuman Tertentu yang dapat Diproduksi oleh Industri Rumah								
SASARAN KEGIATAN	INDIKATOR OUTPUT	SATUAN	TARGET					
			TH 1	TH 2	TH 3	TH 4	TH 5	TH 6
Terlaksananya Penerbitan Sertifikat Produksi Pangan Industri Rumah Tangga dan Nomor P-IRT sebagai Izin Produksi, untuk Produk Makanan Minuman Tertentu yang dapat Diproduksi oleh Industri Rumah Tangga	Persentase terlaksananya penerbitan Sertifikat Produksi Pangan Industri Rumah Tangga dan Nomor P-IRT sebagai Izin Produksi, untuk Produk Makanan Minuman Tertentu yang dapat Diproduksi oleh Industri Rumah Tangga	%	0	100	100	100	100	100

Kegiatan 4. Penerbitan Sertifikat Laik Higiene Sanitasi Tempat Pengelolaan Makanan (TPM) antara lain Jasa Boga, Rumah Makan/Restoran dan Depot Air Minum (DAM)								
SASARAN KEGIATAN	INDIKATOR OUTPUT	SATUAN	TARGET					
			TH 1	TH 2	TH 3	TH 4	TH 5	TH 6
Terlaksananya Penerbitan Sertifikat Laik Higiene Sanitasi Tempat Pengelolaan Makanan (TPM) antara lain Jasa Boga, Rumah Makan/Restoran dan Depot Air Minum (DAM)	Persentase terlaksananya Penerbitan Sertifikat Laik Higiene Sanitasi Tempat Pengelolaan Makanan (TPM) antara lain Jasa Boga, Rumah Makan/Restoran dan Depot Air Minum (DAM)	%	0	100	100	100	100	100

Kegiatan 5. Penerbitan Stiker Pembinaan pada Makanan Jajanan dan Sentra Makanan Jajanan								
SASARAN KEGIATAN	INDIKATOR OUTPUT	SATUAN	TARGET					
			TH 1	TH 2	TH 3	TH 4	TH 5	TH 6
Terlaksananya Penerbitan Stiker Pembinaan pada Makanan Jajanan dan Sentra Makanan Jajanan	Persentase Penerbitan Stiker Pembinaan pada Makanan Jajanan dan Sentra Makanan Jajanan	%	0	100	100	100	100	100

Kegiatan 6. Pemeriksaan dan Tindak Lanjut Hasil Pemeriksaan Post Market pada Produksi dan Produk Makanan Minuman Industri Rumah Tangga								
SASARAN KEGIATAN	INDIKATOR OUTPUT	SATUAN	TARGET					
			TH 1	TH 2	TH 3	TH 4	TH 5	TH 6
Terlaksananya Pemeriksaan dan Tindak Lanjut Hasil Pemeriksaan Post Market pada Produksi dan Produk Makanan Minuman Industri Rumah Tangga	Persentase terlaksananya Pemeriksaan dan Tindak Lanjut Hasil Pemeriksaan Post Market pada Produksi dan Produk Makanan Minuman Industri Rumah Tangga	%	25	100	100	100	100	100

Kegiatan 1. Advokasi, Pemberdayaan, Kemitraan, Peningkatan Peran serta Masyarakat dan Lintas Sektor Tingkat Daerah Kabupaten/Kota								
SASARAN KEGIATAN	INDIKATOR OUTPUT	SATUAN	TARGET					
			TH 1	TH 2	TH 3	TH 4	TH 5	TH 6

Terlaksananya Advokasi, Pemberdayaan, Kemitraan, Peningkatan Peran serta Masyarakat dan Lintas Sektor Tingkat Daerah Kabupaten/Kota	Jumlah kebijakan kesehatan yang dibuat di tingkat kabupaten	kebijakan	57,6	12	13	14	15	16
-------------------------------------------------------------------------------------------------------------------------------------	-------------------------------------------------------------	-----------	------	----	----	----	----	----

Kegiatan 2. Pelaksanaan Sehat dalam rangka Promotif Preventif Tingkat Daerah Kabupaten/Kota								
SASARAN KEGIATAN	INDIKATOR OUTPUT	SATUAN	TARGET					
			TH 1	TH 2	TH 3	TH 4	TH 5	TH 6
Terlaksananya Advokasi, Pemberdayaan, Kemitraan, Peningkatan Peran serta Masyarakat dan Lintas Sektor Tingkat Daerah Kabupaten/Kota	Persentase rumah tangga yang berperilaku hidup bersih dan sehat (PHBS)	%	97	98	98	99	99	99

Kegiatan 3. Pengembangan dan Pelaksanaan Upaya Kesehatan Bersumber Daya Masyarakat (UKBM) Tingkat Daerah Kabupaten/Kota								
SASARAN KEGIATAN	INDIKATOR OUTPUT	SATUAN	TARGET					
			TH 1	TH 2	TH 3	TH 4	TH 5	TH 6
Terlaksananya Pengembangan dan Pelaksanaan Upaya Kesehatan Bersumber Daya Masyarakat (UKBM) Tingkat Daerah Kabupaten/Kota	Persentase terlaksananya Pengembangan dan Pelaksanaan Upaya Kesehatan Bersumber daya Masyarakat (UKBM) Tingkat Daerah Kabupaten/Kota	%	25	100	100	100	100	100

Terlaksananya Pengembangan Puskesmas	Jumlah puskesmas yang dikembangkan kelasnya	Unit	1	0	1	1	1	1
--------------------------------------	---------------------------------------------	------	---	---	---	---	---	---

Subkegiatan 4. Rehabilitasi dan Pemeliharaan Rumah Sakit								
SASARAN KEGIATAN	INDIKATOR OUTPUT	SATUAN	TARGET					
			TH 1	TH 2	TH 3	TH 4	TH 5	TH 6
Terlaksananya Rehabilitasi dan Pemeliharaan Rumah Sakit	Jumlah gedung RS yang direhab/dipelihara	Unit	0	0	2	2	2	2

Subkegiatan 5. Rehabilitasi dan Pemeliharaan Puskesmas								
SASARAN KEGIATAN	INDIKATOR OUTPUT	SATUAN	TARGET					
			TH 1	TH 2	TH 3	TH 4	TH 5	TH 6
Terlaksananya Rehabilitasi dan Pemeliharaan Puskesmas	Jumlah gedung puskesmas terehab	Unit	0	2	2	2	2	2

Subkegiatan 6.Rehabilitasi dan Pemeliharaan Fasilitas Kesehatan Lainnya								
SASARAN KEGIATAN	INDIKATOR OUTPUT	SATUAN	TARGET					
			TH 1	TH 2	TH 3	TH 4	TH 5	TH 6
Terlaksananya Rehabilitasi dan Pemeliharaan Fasilitas Kesehatan Lainnya	Jumlah puskesmas pembantu terehab	Unit	7	7	7	7	7	7

Subkegiatan 7. Pengadaan Sarana Fasilitas Pelayanan Kesehatan							
---------------------------------------------------------------	--	--	--	--	--	--	--

SASARAN KEGIATAN	INDIKATOR OUTPUT	SATUAN	TARGET					
			TH 1	TH 2	TH 3	TH 4	TH 5	TH 6
Terlaksananya Pengadaan Sarana Fasilitas Pelayanan Kesehatan	Jumlah Sarana Fasyankes tersedia	Unit	2	2	2	4	4	4

Subkegiatan 8. Pengadaan Prasarana dan Pendukung Fasilitas Pelayanan Kesehatan

SASARAN KEGIATAN	INDIKATOR OUTPUT	SATUAN	TARGET					
			TH 1	TH 2	TH 3	TH 4	TH 5	TH 6
Terlaksananya Pengadaan Prasarana dan Pendukung Fasilitas Pelayanan Kesehatan	Jumlah jenis prasarana dan pendukung fasilitas pelayanan kesehatan tersedia	Unit	2	2	2	4	4	4

Subkegiatan 9. Pengadaan Alat Kesehatan/Alat Penunjang Medik Fasilitas Pelayanan Kesehatan

SASARAN KEGIATAN	INDIKATOR OUTPUT	SATUAN	TARGET					
			TH 1	TH 2	TH 3	TH 4	TH 5	TH 6
Terlaksananya Pengadaan Alat Kesehatan/Alat Penunjang Medik Fasilitas Pelayanan Kesehatan	Jumlah alat kesehatan tersedia	Unit	25	25	25	25	25	25

Subkegiatan 10. Pengadaan dan Pemeliharaan Alat Kalibrasi

SASARAN KEGIATAN	INDIKATOR OUTPUT	SATUAN	TARGET					
			TH 1	TH 2	TH 3	TH 4	TH 5	TH 6
Terlaksananya Pengadaan dan Pemeliharaan Alat Kalibrasi	Jumlah Alat Kesehatan dikalibrasi	Unit	30	30	30	30	30	30

Subkegiatan 11. Pengadaan Obat, Vaksin

SASARAN KEGIATAN	INDIKATOR OUTPUT	SATUAN	TARGET					
			TH 1	TH 2	TH 3	TH 4	TH 5	TH 6
Terlaksananya Pengadaan Obat, Vaksin	Jumlah jenis obat dan vaksin tersedia	jenis	20	20	20	20	20	20

Subkegiatan 12. Pengadaan Bahan Habis Pakai

SASARAN KEGIATAN	INDIKATOR OUTPUT	SATUAN	TARGET					
			TH 1	TH 2	TH 3	TH 4	TH 5	TH 6
Terlaksananya Pengadaan Bahan Habis Pakai	Jumlah Jenis Bahan Habis Pakai tersedia	jenis	20	20	20	20	20	20

Subkegiatan 13. Pemeliharaan Sarana Fasilitas Pelayanan Kesehatan

SASARAN KEGIATAN	INDIKATOR OUTPUT	SATUAN	TARGET					
			TH 1	TH 2	TH 3	TH 4	TH 5	TH 6
Terlaksananya Pemeliharaan Sarana Fasilitas Pelayanan Kesehatan	Jumlah jenis sarana fasilitas pelayanan kesehatan terpelihara	jenis	2	2	2	4	4	4

Subkegiatan 14.) Pemeliharaan Prasarana dan Pendukung Fasilitas Pelayanan Kesehatan

SASARAN KEGIATAN	INDIKATOR OUTPUT	SATUAN	TARGET					
			TH 1	TH 2	TH 3	TH 4	TH 5	TH 6

Terlaksananya Pemeliharaan Prasarana dan Pendukung Fasilitas Pelayanan Kesehatan	Jumlah prasarana dan pendukung fasilitas pelayanan kesehatan terpelihara	jenis	0	0	0	2	2	2
----------------------------------------------------------------------------------	--------------------------------------------------------------------------	-------	---	---	---	---	---	---

Subkegiatan 15. Pemeliharaan Rutin dan Berkala Alat Kesehatan/Alat Penunjang Medik Fasilitas Pelayanan Kesehatan								
SASARAN KEGIATAN	INDIKATOR OUTPUT	SATUAN	TARGET					
			TH 1	TH 2	TH 3	TH 4	TH 5	TH 6
Terlaksananya Pemeliharaan Rutin dan Berkala Alat Kesehatan/Alat Penunjang Medik Fasilitas Pelayanan Kesehatan	Jumlah Jenis Alat Kesehatan/Alat Penunjang Medik Fasilitas Pelayanan Kesehatan terpelihara	jenis	2	2	2	4	4	4

Subkegiatan 1. Pengelolaan Pelayanan Kesehatan Ibu Hamil								
SASARAN KEGIATAN	INDIKATOR OUTPUT	SATUAN	TARGET					
			TH 1	TH 2	TH 3	TH 4	TH 5	TH 6
Terlaksananya Pengelolaan Pelayanan Kesehatan Ibu Hamil	jumlah kasus kematian ibu terlacak dan teraudit kematian maternal	kasus	4	20	20	20	20	20
	Jumlah ibu hamil yang mendapatkan pelayanan kesehatan ibu hamil sesuai standar	orang	7593	16000	16320	16645	16977	17316
	Jumlah tenaga kesehatan yang terlatih dalam pelayanan kesehatan ibu hamil	orang	230	231	281	331	381	431

Subkegiatan 2. Pengelolaan Pelayanan Kesehatan Ibu Bersalin								
SASARAN KEGIATAN	INDIKATOR OUTPUT	SATUAN	TARGET					
			TH 1	TH 2	TH 3	TH 4	TH 5	TH 6
Terlaksananya Pengelolaan Pelayanan Kesehatan Ibu Bersalin	Jumlah ibu bersalin mendapat jaminan persalinan	orang	142	400	400	400	400	400
	Ibu bersalin yang mendapatkan pelayanan kesehatan sesuai standar	orang	7629	15000	15300	15606	15918	16236
	Jumlah tenaga kesehatan yang terlatih dalam pelayanan kesehatan ibu bersalin	orang	20	98	98	98	98	98

Subkegiatan 3. Pengelolaan Pelayanan Kesehatan Bayi Baru Lahir								
SASARAN KEGIATAN	INDIKATOR OUTPUT	SATUAN	TARGET					
			TH 1	TH 2	TH 3	TH 4	TH 5	TH 6
Terlaksananya Pengelolaan Pelayanan Kesehatan Bayi Baru Lahir	Jumlah bayi baru lahir yang mendapatkan pelayanan sesuai standar	orang	7335	15000	15300	15606	15918	16236

	Jumlah tenaga kesehatan terlatih pelayanan kesehatan pelayanan bayi baru lahir	orang	0	68	68	68	68	68
--	--------------------------------------------------------------------------------	-------	---	----	----	----	----	----

Subkegiatan 4. Pengelolaan Pelayanan Kesehatan Balita								
SASARAN KEGIATAN	INDIKATOR OUTPUT	SATUAN	TARGET					
			TH 1	TH 2	TH 3	TH 4	TH 5	TH 6
Terlaksananya Pengelolaan Pelayanan Kesehatan Balita	Jumlah kasus kematian bayi/balita yang terlacak dan teraudit kematian neonatal	kasus	18	50	50	50	50	50
	Jumlah balita yang mendapatkan pelayanan sesuai standar	orang	29348	60000	61200	62424	63672	64945
	Jumlah tenaga kesehatan yang terlatih dalam pelayanan kesehatan ibu balita	orang	20	60	60	60	60	60

Subkegiatan 5. Pengelolaan Pelayanan Kesehatan pada Usia Pendidikan Dasar								
SASARAN KEGIATAN	INDIKATOR OUTPUT	SATUAN	TARGET					
			TH 1	TH 2	TH 3	TH 4	TH 5	TH 6
Terlaksananya Pengelolaan Pelayanan Kesehatan pada Usia Pendidikan Dasar	Jumlah anak usia pendidikan dasar mendapat pelayanan kesehatan di sekolah	orang	2918	1700	17340	17686	18039	18400
	Jumlah tenaga kesehatan terlatih pelayanan kesehatan usia pendidikan dasar	orang	0	34	34	34	34	34

Subkegiatan 6. Pengelolaan Pelayanan Kesehatan pada Usia Produktif								
SASARAN KEGIATAN	INDIKATOR OUTPUT	SATUAN	TARGET					
			TH 1	TH 2	TH 3	TH 4	TH 5	TH 6
Terlaksananya Pengelolaan Pelayanan Kesehatan pada Usia Produktif	Jumlah tenaga kesehatan dan kader kesehatan terlatih pelayanan posbindu	orang	34	68	68	68	68	68
	Jumlah orang usia 15-59 tahun mendapat layanan kesehatan	orang	270203	585806	597500	609450	615500	627800
	Jumlah tenaga kesehatan yang terlatih pelayanan kesehatan usia produktif	orang	34	34	34	34	34	34

Subkegiatan 7. Pengelolaan Pelayanan Kesehatan pada Usia Lanjut								
SASARAN KEGIATAN	INDIKATOR OUTPUT	SATUAN	TARGET					
			TH 1	TH 2	TH 3	TH 4	TH 5	TH 6
Terlaksananya Pengelolaan Pelayanan Kesehatan pada Usia Lanjut	Jumlah lansia yang memperoleh pelayanan sesuai standar	orang	88535	140000	142800	145565	148570	151540
	Jumlah tenaga kesehatan yang terlatih pelayanan kesehatan usia lanjut	orang	34	34	34	34	34	34

Subkegiatan 8. Pengelolaan Pelayanan Kesehatan Penderita Hipertensi								
SASARAN KEGIATAN	INDIKATOR OUTPUT	SATUAN	TARGET					

SASARAN KEGIATAN	INDIKATOR OUTPUT	SATUAN	TARGET					
			TH 1	TH 2	TH 3	TH 4	TH 5	TH 6
Terlaksananya Pengelolaan Pelayanan Kesehatan Penderita Hipertensi	Jumlah penderita hipertensi mendapat pelayanan kesehatan	orang	66035	93877	95750	131090	133711	136385
	Jumlah tenaga kesehatan yang dilatih penanganan hipertensi	orang	68	68	68	68	68	68

Subkegiatan 9. Pengelolaan Pelayanan Kesehatan Penderita Diabetes Melitus

SASARAN KEGIATAN	INDIKATOR OUTPUT	SATUAN	TARGET					
			TH 1	TH 2	TH 3	TH 4	TH 5	TH 6
Terlaksananya Pengelolaan Pelayanan Kesehatan Penderita Diabetes Melitus	Jumlah penderita Diabetes Melitus mendapat pelayanan kesehatan	orang	21072	30144	34410	35098	35800	36516
	Jumlah tenaga kesehatan yang dilatih penanganan diabetes mellitus	orang	68	68	68	68	68	68

Subkegiatan 10. Pengelolaan Pelayanan Kesehatan Orang dengan Gangguan Jiwa Berat

SASARAN KEGIATAN	INDIKATOR OUTPUT	SATUAN	TARGET					
			TH 1	TH 2	TH 3	TH 4	TH 5	TH 6
Terlaksananya Pengelolaan Pelayanan Kesehatan Orang dengan Gangguan Jiwa Berat	Jumlah tenaga kesehatan yang dilatih penanganan orang dalam gangguan jiwa	orang	0	10	10	10	10	10
	Jumlah orang dengan gangguan jiwa berat mendapat pelayanan kesehatan	orang	1512	2846	2902	2840	2896	2953

Subkegiatan 11. Pengelolaan Pelayanan Kesehatan Orang Terduga Tuberkulosis

SASARAN KEGIATAN	INDIKATOR OUTPUT	SATUAN	TARGET					
			TH 1	TH 2	TH 3	TH 4	TH 5	TH 6
Terlaksananya Pengelolaan Pelayanan Kesehatan Orang Terduga Tuberkulosis	Jumlah layanan yang dapat mengakses pemeriksaan TCM	layanan	0	10	10	10	10	10
	Jumlah orang terduga tuberkulosis mendapat pelayanan kesehatan	orang	243	3861	3940	4016	4096	4177

Subkegiatan 12. Pengelolaan Pelayanan Kesehatan Orang dengan Risiko Terinfeksi HIV

SASARAN KEGIATAN	INDIKATOR OUTPUT	SATUAN	TARGET					
			TH 1	TH 2	TH 3	TH 4	TH 5	TH 6
Terlaksananya Pengelolaan Pelayanan Kesehatan Orang dengan Risiko Terinfeksi HIV	Jumlah layanan VCT	layanan	0	10	10	10	10	10
	Jumlah orang dengan risiko terinfeksi HIV mendapat pelayanan kesehatan	orang	5182	12293	12540	12790	13045	13305

Subkegiatan 13. Pengelolaan Pelayanan Kesehatan bagi Penduduk pada Kondisi Kejadian Luar Biasa (KLB)

SASARAN KEGIATAN	INDIKATOR OUTPUT	SATUAN	TARGET					
			TH 1	TH 2	TH 3	TH 4	TH 5	TH 6
Terlaksananya Pengelolaan Pelayanan Kesehatan bagi Penduduk pada Kondisi Kejadian Luar Biasa (KLB)	jumlah jenis kegiatan penanggulangan KLB Bencana	jenis	7	7	7	7	7	7

Subkegiatan 14. Pengelolaan Pelayanan Kesehatan bagi Penduduk Terdampak Krisis Kesehatan Akibat Bencana dan/atau Berpotensi Bencana

SASARAN KEGIATAN	INDIKATOR OUTPUT	SATUAN	TARGET					
			TH 1	TH 2	TH 3	TH 4	TH 5	TH 6

Terlaksananya Pengelolaan Pelayanan Kesehatan bagi Penduduk Terdampak Krisis Kesehatan Akibat Bencana dan/atau Berpotensi Bencana	Jumlah jenis kegiatan Pelayanan Kesehatan Bagi Penduduk Terdampak Krisis Kesehatan Akibat Bencana dan/Atau Berpotensi Bencana	jenis	3	3	3	3	3	3
-----------------------------------------------------------------------------------------------------------------------------------	-------------------------------------------------------------------------------------------------------------------------------	-------	---	---	---	---	---	---

Subkegiatan 1. Pengelolaan Data dan Informasi Kesehatan								
SASARAN KEGIATAN	INDIKATOR OUTPUT	SATUAN	TARGET					
			TH 1	TH 2	TH 3	TH 4	TH 5	TH 6
Terlaksananya Pengelolaan Data dan Informasi Kesehatan	Jumlah Buku Profil Kesehatan dan Buku Saku Kesehatan Tercetak	buku	70	120	120	120	120	120

Subkegiatan 2. Pengelolaan Sistem Informasi Kesehatan								
SASARAN KEGIATAN	INDIKATOR OUTPUT	SATUAN	TARGET					
			TH 1	TH 2	TH 3	TH 4	TH 5	TH 6
Terlaksananya Pengelolaan Sistem Informasi Kesehatan	Jumlah Instansi Mengelola Informasi Kesehatan	unit	35	35	35	35	35	35

Subkegiatan 3. Pengadaan Alat/Perangkat Sistem Informasi Kesehatan dan Jaringan Internet								
SASARAN KEGIATAN	INDIKATOR OUTPUT	SATUAN	TARGET					
			TH 1	TH 2	TH 3	TH 4	TH 5	TH 6
Terlaksananya Pengadaan Alat/Perangkat Sistem Informasi Kesehatan dan Jaringan Internet	Jumlah Perangkat Sistem Informasi Kesehatan dan Jaringan Internet	unit	2	2	2	2	2	2

Subkegiatan 3. Pengendalian dan Pengawasan serta Tindak Lanjut Pengawasan Perizinan Rumah Sakit Kelas C, D dan Fasilitas Pelayanan Kesehatan Lainnya								
SASARAN KEGIATAN	INDIKATOR OUTPUT	SATUAN	TARGET					
			TH 1	TH 2	TH 3	TH 4	TH 5	TH 6
Terlaksananya Pengendalian dan Pengawasan serta Tindak Lanjut Pengawasan Perizinan Rumah Sakit Kelas C, D dan Fasilitas Pelayanan Kesehatan Lainnya	Jumlah Perangkat Sistem Informasi Kesehatan dan Jaringan Internet	unit	2	2	2	2	2	2

Subkegiatan 1. Pengendalian Perizinan Praktik Tenaga Kesehatan								
SASARAN KEGIATAN	INDIKATOR OUTPUT	SATUAN	TARGET					
			TH 1	TH 2	TH 3	TH 4	TH 5	TH 6
Terlaksananya Pengendalian Perizinan Praktik Tenaga Kesehatan	Jumlah Rekomendasi Perizinan Tenaga Kesehatan dikeluarkan	rekomendasi	1131	1500	1550	1600	1650	1700

Subkegiatan 2. PPembinaan dan Pengawasan Tenaga Kesehatan serta Tindak Lanjut Perizinan								
SASARAN KEGIATAN	INDIKATOR OUTPUT	SATUAN	TARGET					
			TH 1	TH 2	TH 3	TH 4	TH 5	TH 6
Terlaksananya Pembinaan dan Pengawasan Tenaga Kesehatan serta Tindak Lanjut Perizinan	Jumlah perizinan praktik tenaga kesehatan dibina dan diawasi	lokasi	21	100	100	100	100	100

Subkegiatan 1. Perencanaan dan Distribusi serta Pemerataan Sumber Daya Manusia Kesehatan								
SASARAN KEGIATAN	INDIKATOR OUTPUT	SATUAN	TARGET					
			TH 1	TH 2	TH 3	TH 4	TH 5	TH 6
Terlaksananya Perencanaan dan Distribusi serta Pemerataan Sumber Daya Manusia Kesehatan	Jumlah Dokumen Perencanaan Kebutuhan SDM dan Profil SDM	dokumen	2	2	2	2	2	2

Subkegiatan 2. Pemenuhan Kebutuhan Sumber Daya Manusia Kesehatan sesuai Standar								
SASARAN KEGIATAN	INDIKATOR OUTPUT	SATUAN	TARGET					
			TH 1	TH 2	TH 3	TH 4	TH 5	TH 6
Terpenuhinya Kebutuhan Sumber Daya Manusia Kesehatan sesuai Standar	jumlah kategori sumber daya manusia kesehatan yang terpenuhi sesuai standar	kategori	11	11	11	11	11	11

Subkegiatan 1. Pengembangan Mutu dan Peningkatan Kompetensi Teknis Sumber Daya Manusia Kesehatan Tingkat Daerah Kabupaten/Kota								
SASARAN KEGIATAN	INDIKATOR OUTPUT	SATUAN	TARGET					
			TH 1	TH 2	TH 3	TH 4	TH 5	TH 6
Terlaksananya Pengembangan Mutu dan Peningkatan Kompetensi Teknis Sumber Daya Manusia Kesehatan Tingkat Daerah Kabupaten/Kota	Jumlah pelaksanaan seleksi tenaga kesehatan teladan tingkat kabupaten dan uji kompetensi jabatan fungsional	kali	2	2	2	2	2	2

Subkegiatan 1. Pengendalian dan Pengawasan serta Tindak Lanjut Pengawasan Perizinan Apotek, Toko Obat, Toko Alat Kesehatan dan Optikal, Usaha Mikro Obat								
SASARAN KEGIATAN	INDIKATOR OUTPUT	SATUAN	TARGET					
			TH 1	TH 2	TH 3	TH 4	TH 5	TH 6
Terlaksananya Pengendalian dan Pengawasan serta Tindak Lanjut Pengawasan Perizinan Apotek, Toko Obat, Toko Alat Kesehatan dan Optikal, Usaha Mikro Obat Tradisional (UMOT)	Jumlah Apotek, Toko Obat, Toko Alat Kesehatan dan Optikal atau Usaha Mikro Obat Tradisional berijin yang diawasi	lokasi	0	50	50	50	50	50

Subkegiatan 2. Penyediaan dan Pengelolaan Data Perizinan dan Tindak Lanjut Pengawasan Izin Apotek, Toko Obat, Toko Alat Kesehatan dan Optikal, Usaha Mikro Obat Tradisional (UMOT)								
SASARAN KEGIATAN	INDIKATOR OUTPUT	SATUAN	TARGET					
			TH 1	TH 2	TH 3	TH 4	TH 5	TH 6
Terlaksananya Penyediaan dan Pengelolaan Data Perizinan dan Tindak Lanjut Pengawasan Izin Apotek, Toko Obat, Toko Alat Kesehatan dan Optikal, Usaha Mikro Obat Tradisional (UMOT)	Jumlah Rekomendasi Perizinan Apotek, Toko Obat, Toko Alat Kesehatan dan Optikal, Usaha Mikro Obat Tradisional (UMOT)	lokasi	300	300	300	300	300	300

Subkegiatan 1. Pengendalian dan Pengawasan serta Tindak Lanjut Pengawasan Perbekalan Kesehatan Rumah Tangga Kelas 1 Tertentu Perusahaan Rumah Tangga								
SASARAN KEGIATAN	INDIKATOR OUTPUT	SATUAN	TARGET					
			TH 1	TH 2	TH 3	TH 4	TH 5	TH 6
Terlaksananya Pengendalian dan Pengawasan serta Tindak Lanjut Pengawasan Perbekalan Kesehatan Rumah Tangga Kelas 1 Tertentu Perusahaan Rumah Tangga	Jumlah sertifikat Perbekalan Kesehatan Rumah Tangga (PKRT) diterbitkan	sertifikat	0	5	5	5	5	5

Subkegiatan 1. Pengendalian dan Pengawasan serta Tindak Lanjut Pengawasan Sertifikat Produksi Pangan Industri Rumah Tangga dan Nomor P-IRT Sebagai Izin								
SASARAN KEGIATAN	INDIKATOR OUTPUT	SATUAN	TARGET					
			TH 1	TH 2	TH 3	TH 4	TH 5	TH 6
Terlaksananya Pengendalian dan Pengawasan serta Tindak Lanjut Pengawasan Sertifikat Produksi Pangan Industri Rumah Tangga dan Nomor P-IRT Sebagai Izin Produksi, untuk Produk Makanan Minuman Tertentu yang	Jumlah P-IRT dibina dan diawasi	lokasi	0	50	50	50	50	50

Subkegiatan 1. Pengendalian dan Pengawasan serta Tindak Lanjut Pengawasan Penerbitan Sertifikat Laik Higiene Sanitasi Tempat Pengelolaan Makanan (TPM) antara lain Jasa Boga, Rumah Makan/Restoran dan Depot Air Minum (DAM)								
SASARAN KEGIATAN	INDIKATOR OUTPUT	SATUAN	TARGET					
			TH 1	TH 2	TH 3	TH 4	TH 5	TH 6
Terlaksananya Pengendalian dan Pengawasan serta Tindak Lanjut Pengawasan Penerbitan Sertifikat Laik Higiene Sanitasi Tempat Pengelolaan Makanan (TPM) antara lain Jasa Boga, Rumah Makan/Restoran dan Depot Air Minum (DAM)	Jumlah Tempat Pengolahan Makanan bersertifikat yang diawasi	lokasi	0	40	40	40	40	40

Subkegiatan 1. Pengendalian dan Pengawasan serta Tindak Lanjut Penerbitan Stiker Pembinaan pada Makanan Jajanan dan Sentra Makanan Jajanan								
SASARAN KEGIATAN	INDIKATOR OUTPUT	SATUAN	TARGET					
			TH 1	TH 2	TH 3	TH 4	TH 5	TH 6
Pengendalian dan Pengawasan serta Tindak Lanjut Penerbitan Stiker Pembinaan pada Makanan Jajanan dan Sentra Makanan Jajanan	Jumlah Tempat Pengolahan Makanan bersertifikat yang diawasi	lokasi	100	40	40	40	40	40

Subkegiatan 1. Pemeriksaan Post Market pada Produk Makanan- Minuman Industri Rumah Tangga yang Beredar dan Pengawasan serta Tindak Lanjut								
SASARAN KEGIATAN	INDIKATOR OUTPUT	SATUAN	TARGET					
			TH 1	TH 2	TH 3	TH 4	TH 5	TH 6
Terlaksananya Pemeriksaan Post Market pada Produk Makanan- Minuman Industri Rumah Tangga yang Beredar dan Pengawasan serta Tindak Lanjut Pengawasan	Jumlah produk makanan minuman IRT yang diperiksa	produk	100	20	20	20	20	20

Subkegiatan 1. Peningkatan Upaya Promosi Kesehatan, Advokasi, Kemitraan dan Pemberdayaan Masyarakat								
SASARAN KEGIATAN	INDIKATOR OUTPUT	SATUAN	TARGET					
			TH 1	TH 2	TH 3	TH 4	TH 5	TH 6

Meningkatnya Upaya Promosi Kesehatan, Advokasi, Kemitraan dan Pemberdayaan Masyarakat	Jumlah kegiatan advokasi, pemberdayaan masyarakat dan kemitraan	kali	11	50	50	50	50	50
---------------------------------------------------------------------------------------	-----------------------------------------------------------------	------	----	----	----	----	----	----

Subkegiatan 1. Penyelenggaraan Promosi Kesehatan dan Gerakan Hidup Bersih dan Sehat

SASARAN KEGIATAN	INDIKATOR OUTPUT	SATUAN	TARGET					
			TH 1	TH 2	TH 3	TH 4	TH 5	TH 6
Terselenggaranya Promosi Kesehatan dan Gerakan Hidup Bersih dan Sehat	Jumlah pembinaan perilaku hidup bersih dan sehat (PHBS)	kali	0	25	25	30	30	35

Subkegiatan 1. Bimbingan Teknis dan Supervisi Pengembangan dan Pelaksanaan Upaya Kesehatan Bersumber Daya Masyarakat (UKBM)

SASARAN KEGIATAN	INDIKATOR OUTPUT	SATUAN	TARGET					
			TH 1	TH 2	TH 3	TH 4	TH 5	TH 6
Terlaksananya Bimbingan Teknis dan Supervisi Pengembangan dan Pelaksanaan Upaya Kesehatan Bersumber Daya Masyarakat (UKBM)	Jumlah petugas Promkes dan Tenaga kesehatan lain yang dilatih	orang	0	347	347	347	347	347

Kepala Dinas Kesehatan
Kabupaten Klaten



dr. Cahyono Widodo, M.Kes
NIP. 19670210 199603 1 006